


3月1日(土)~7日(金)まで

平成26年 春の火災予防運動

平成25年度全国統一防火標語

消すまでは 心の警報 ONのまま



住宅用火災警報器、設置場所は適切ですか？

維持管理はできていますか？

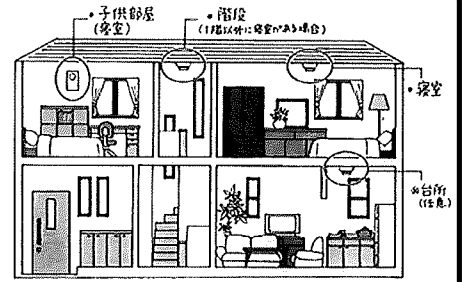
家の周辺に

放火されやすい物を置いていませんか？

住宅用火災警報器について

■住宅用火災警報器の設置場所を確認しましょう!!


住宅用火災警報器は正しい場所に取り付けなければ、住宅火災からの逃げ遅れを防ぐことが難しくなります。全ての寝室と、上階に寝室がある場合は階段室にも必ず設置しましょう。



■定期的に維持管理しましょう!!

本体のボタンを押すなどして、1年に1回は必ず作動点検をし、いざという時、正常に作動するか確かめましょう。

また、本体にホコリ等が付着すると、火災を感知しにくくなります。乾いた布で定期的にホコリ等を拭きとりましょう。



山火事を防ぐために(山火事予防運動)



■タバコの投げ捨ては絶対しない。

■強風時や乾燥時に焚火、火入れをしない。

■火を取扱う時は、事前に消火準備をし、火の後始末を確実に
行う。


車両火災を防ぐために(車両火災予防運動)

■タバコの投げ捨ては絶対しない。

■法定点検、日常点検を実施する。

■ボディカバーには防災製品を使用する。

■電車、バス等に危険物を持ち込まない。




住宅火災を防ぐために

■寝タバコは絶対しない。

■コンセントのホコリを清掃する。

■家の周りに放火されやすい物を置かない。

■コンロ周りに燃えやすい物を置かない。



【このチラシの内容に関するお問合せは、お近くの消防署まで…】

甲賀広域行政組合消防本部予防課	TEL 63-7932	甲南消防署甲賀分署	TEL 88-7701
水口消防署	TEL 63-1119	信楽消防署	TEL 82-0119
水口消防署土山分署	TEL 67-1199	湖南中央消防署	TEL 72-0119
甲南消防署	TEL 86-3119	湖南中央消防署湖南石部分署	TEL 77-2119